

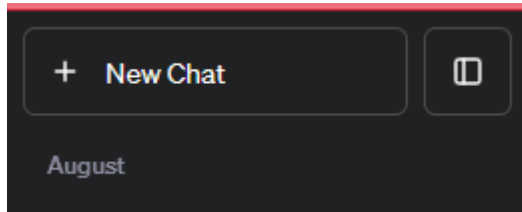
การประยุกต์ใช้งาน Generative AI เพื่องานวิจัย
(SMART-PNRU , SMART UNIVERSITY)
Usecase00 : เทคนิคการใช้งาน ChatGPT เบื้องต้น

โดย ผู้ช่วยศาสตราจารย์ ดร. นัฐพงศ์ ส่งเนียม

อัปเดตล่าสุดวันที่ 28.09.2566

เนื้อหา

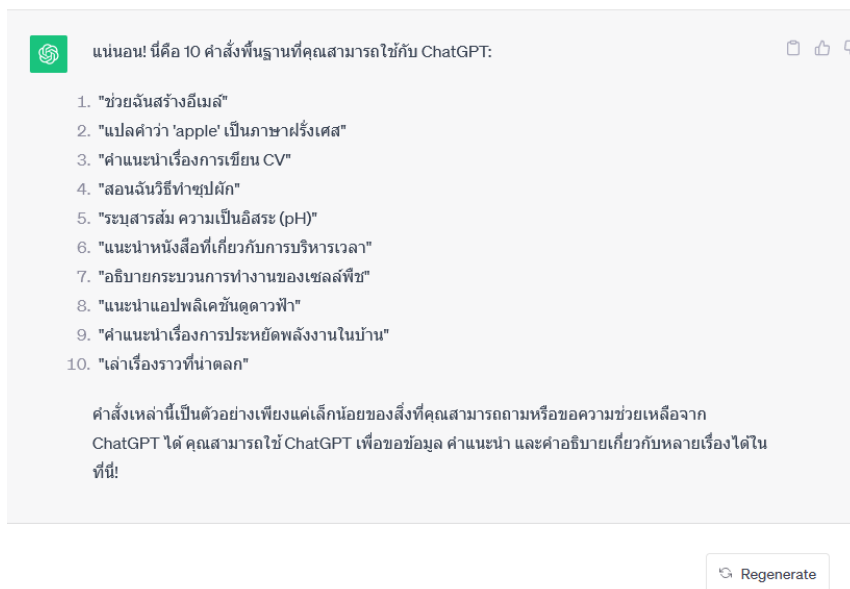
- 1 : การขอดู Prompt พื้นฐาน 10 คำสั่ง
- 2 : การสร้าง Chat ใหม่
- 3 : การแก้ไข Prompt หลังจากสั่งทำงานไปแล้ว
- 4 : การซ่อนหรือปิดหน้าต่างประวัติ (history)



1 : การขอดู Prompt พื้นฐาน 10 คำสั่ง



ขอ Prompt พื้นฐานของ ChatGPT 10 คำสั่ง



ตัวอย่างการใช้ Prompt

- ขอคำแนะนำ เรื่องการเขียน cv



ขอคำแนะนำ เรื่องการเขียน CV



การเขียน CV (Curriculum Vitae) เป็นขั้นตอนสำคัญในการสมัครงาน ดังนั้นควรจัดทำ CV ให้สร้างความประทับใจและโดดเด่นออกมา ครอบคลุมที่มีประสบการณ์และทักษะที่เหมาะสม นี่คือขั้นตอนพื้นฐานในการเขียน CV:

1. **ข้อมูลส่วนตัว:**

- ชื่อ-นามสกุล
- ที่อยู่
- เบอร์ติดต่อ
- อีเมล

2. **คำสัง่หัวเรื่อง:**

- ช่วงหัวเรื่องให้เขียนชื่อและข้อมูลติดต่อด้านบนของ CV
- ตั้งชื่อและข้อมูลติดต่อให้เป็นตัวหนาหรือใช้ขนาดตัวอักษรใหญ่

3. **คำสัง่ความเป็นมา:**

- เริ่มต้นด้วยข้อมูลส่วนตัวสั้น ๆ และความประสบการณ์การทำงานหรือการศึกษาที่สำคัญ
- ระบุตำแหน่งปัจจุบันและสถานที่ทำงานหรือการศึกษา
- ให้ข้อมูลสั้น ๆ และเน้นไปที่ความสามารถและประสบการณ์ที่เกี่ยวข้อง

4. **ประสบการณ์ทำงาน:**

- ระบุประสบการณ์ทำงานที่เกี่ยวข้องโดยเรียงจากล่าสุดไปยังอดีต
- ระบุชื่อของบริษัท ตำแหน่ง ระยะเวลาที่ทำงาน และหน้าที่หลักที่ดำเนินการ
- ให้รายละเอียดเพิ่มเติมเกี่ยวกับผลงานหรือความสำเร็จในงานที่ทำ

5. **การศึกษาและการอบรม:**

Stop generating

- ขอคำแนะนำ เรื่องการเขียน CV ของ ผศ.ดร. นัฐพงศ์ ส่งเนียม



ขอคำแนะนำ เรื่องการเขียน CV ของ ผศ.ดร. นัฐพงศ์ ส่งเนียม



การเขียน CV สำหรับ ผศ.ดร. นัฐพงศ์ ส่งเนียม ควรสร้างความแสดงความยอดเยี่ยมและความเชี่ยวชาญทางวิชาการของคุณอย่างเห็นได้ชัดเจน ครอบคลุมที่มีประสบการณ์การสอนและการวิจัยที่มีคุณค่า ดังนั้น นี่คือคำแนะนำในการเขียน CV ของ ผศ.ดร. นัฐพงศ์ ส่งเนียม:

1. **ข้อมูลส่วนตัว:**

- ระบุชื่อ-นามสกุลเต็ม
- ระบุตำแหน่งปัจจุบัน (ผศ.ดร.) และสถานศึกษาหรือสถาบันที่คุณสังกัด
- ระบุที่อยู่ปัจจุบัน, เบอร์ติดต่อ, และอีเมล

2. **คำสัง่หัวเรื่อง:**

- แนะนำด้วยหัวเรื่องเขียนชื่อและข้อมูลติดต่อด้านบนของ CV ให้เป็นตัวหนาหรือใช้ขนาดตัวอักษรใหญ่

3. **คำสัง่ความเป็นมา (Profile):**

- เขียนรายละเอียดเกี่ยวกับความเป็นมา ความเชี่ยวชาญ และเป้าหมายในสายงาน
- ระบุประสบการณ์การสอน การวิจัย หรือผลงานทางวิชาการที่มีความสำคัญ

4. **ประสบการณ์การสอน:**

- ระบุรายละเอียดเกี่ยวกับความเชี่ยวชาญในการสอนวิชาต่าง ๆ ที่คุณได้สอน
- ระบุรายละเอียดเกี่ยวกับวิธีการสอน, แผนการสอน, และผลการเรียนของนักศึกษา

5. **ประสบการณ์วิจัย:**

- ระบุรายละเอียดเกี่ยวกับโครงการวิจัยที่คุณเคยทำ รวมถึงความสำเร็จและผลงานที่ได้รับ
- ระบุการตีพิมพ์ผลงานวิจัย, บทความวิชาการ, หรือหนังสือที่เกี่ยวข้อง

6. **การศึกษาและการอบรม:**

- ระบุรายละเอียดเกี่ยวกับการศึกษา ระดับการศึกษา สถาบันการศึกษา และปีที่สำเร็จ
- ระบุการอบรม คอร์ส หรือการสอนที่เกี่ยวข้อง

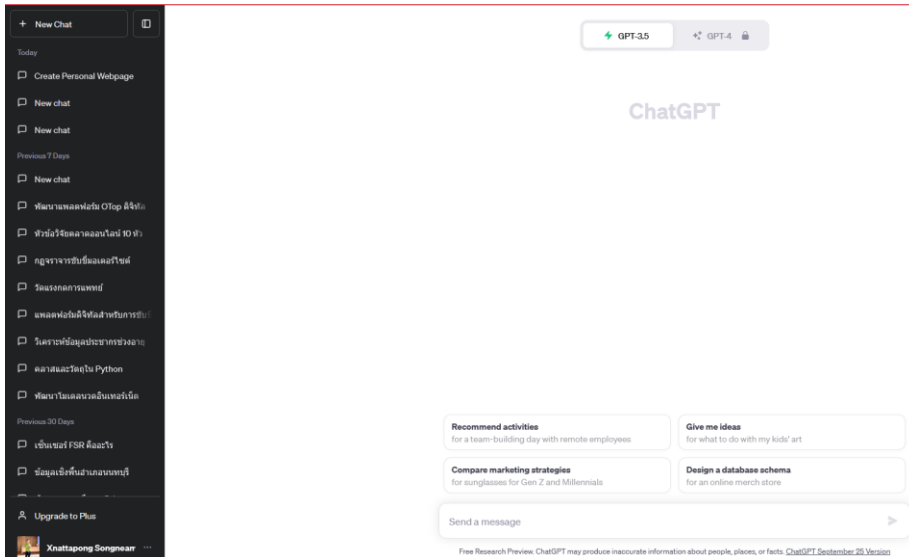
» Continue generating

Send a message



2 : การสร้าง Chat ใหม่

คลิกที่ปุ่ม new chat จะได้นหน้าต่างดังรูป



3 : การแก้ไข Prompt หลังจากสั่งทำงานไปแล้ว

เมื่อเราสั่งคำสั่ง Prompt ไปแล้วและไม่ต้องการเขียน Prompt ใหม่ทั้งหมดก็สามารถแก้ไขคำสั่งเดิมได้ดังรูป

1) คลิกที่รูป

| งาน | ระยะเวลา (เดือน) | เริ่มต้น | สิ้นสุด |
|---------------------------------------|------------------|------------|------------|
| 1. การสำรวจวรรณกรรมที่เกี่ยวข้อง | 2 | ม.ค. 2024 | ก.พ. 2024 |
| 2. การสำรวจความต้องการของผู้เชี่ยวชาญ | 1 | มี.ค. 2024 | มี.ค. 2024 |
| 3. การเตรียมความพร้อมและออกแบบโครงการ | 2 | เม.ย. 2024 | พ.ค. 2024 |
| 4. การสร้างโมเดลการบริหารจัดการ | 3 | มี.ย. 2024 | ส.ค. 2024 |
| 5. การทดสอบและปรับปรุงโมเดล | 2 | ก.ย. 2024 | ต.ค. 2024 |
| 6. การเขียนรายงานและบทความวิจัย | 2 | พ.ย. 2024 | ธ.ค. 2024 |
| 7. การนำเสนอผลการวิจัย | 1 | ม.ค. 2025 | ม.ค. 2025 |

Q : แสดงในรูปแบบตารางให้หน่อย

จะได้



| งาน | ระยะเวลา (เดือน) | เริ่มต้น | สิ้นสุด |
|---------------------------------------|------------------|------------|------------|
| 1. การสำรวจวรรณกรรมที่เกี่ยวข้อง | 2 | ม.ค. 2024 | ก.พ. 2024 |
| 2. การสำรวจความต้องการของผู้เชี่ยวชาญ | 1 | มี.ค. 2024 | มี.ค. 2024 |
| 3. การเตรียมความพร้อมและออกแบบโครงการ | 2 | เม.ย. 2024 | พ.ค. 2024 |
| 4. การสร้างโมเดลการบริหารจัดการ | 3 | มี.ย. 2024 | ส.ค. 2024 |
| 5. การทดสอบและปรับปรุงโมเดล | 2 | ก.ย. 2024 | ต.ค. 2024 |
| 6. การเขียนรายงานและบทความวิจัย | 2 | พ.ย. 2024 | ธ.ค. 2024 |
| 7. การนำเสนอผลการวิจัย | 1 | ม.ค. 2025 | ม.ค. 2025 |

Q: แสดงในรูปแบบตารางให้หน่อย

Save & Submit

Cancel

- เขียนคำสั่ง Prompt ใหม่ตามที่ต้องการ
- แล้วกด Save&Submit
- ถ้าต้องการกดยกเลิกให้กด Cancel

ตัวอย่าง



| งาน | ระยะเวลา (เดือน) | เริ่มต้น | สิ้นสุด |
|---------------------------------------|------------------|------------|------------|
| 1. การสำรวจวรรณกรรมที่เกี่ยวข้อง | 2 | ม.ค. 2024 | ก.พ. 2024 |
| 2. การสำรวจความต้องการของผู้เชี่ยวชาญ | 1 | มี.ค. 2024 | มี.ค. 2024 |
| 3. การเตรียมความพร้อมและออกแบบโครงการ | 2 | เม.ย. 2024 | พ.ค. 2024 |
| 4. การสร้างโมเดลการบริหารจัดการ | 3 | มี.ย. 2024 | ส.ค. 2024 |
| 5. การทดสอบและปรับปรุงโมเดล | 2 | ก.ย. 2024 | ต.ค. 2024 |
| 6. การเขียนรายงานและบทความวิจัย | 2 | พ.ย. 2024 | ธ.ค. 2024 |
| 7. การนำเสนอผลการวิจัย | 1 | ม.ค. 2025 | ม.ค. 2025 |

Q: ช่วยแสดงในรูปแบบตารางแบบเว็บสวย ๆ

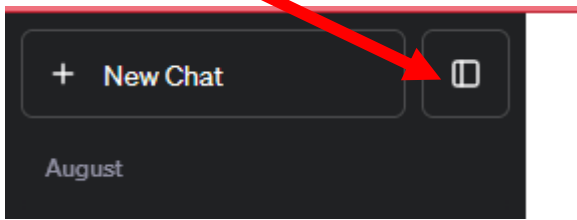


ขอโทษที่ไม่สามารถแสดงในรูปแบบเว็บสวย ๆ ได้โดยตรงผ่านข้อความ แต่คุณสามารถใช้เครื่องมือออนไลน์หรือซอฟต์แวร์สร้าง Gantt chart เพื่อแสดงงานวิจัยของคุณในรูปแบบสวยงาม โปรดตรวจสอบโปรแกรมออนไลน์หรือเครื่องมือสร้าง Gantt chart อื่น ๆ ที่มีให้บริการและสามารถนำรายการงานของคุณมาแสดงในรูปแบบที่สวยงามได้ตามที่คุณต้องการค้นหาออกเพิ่มเติมได้จากอินเทอร์เน็ตหรือในบริการซอฟต์แวร์สำเร็จรูปที่คุณอาจมีอยู่ในเครื่องคอมพิวเตอร์ของคุณ

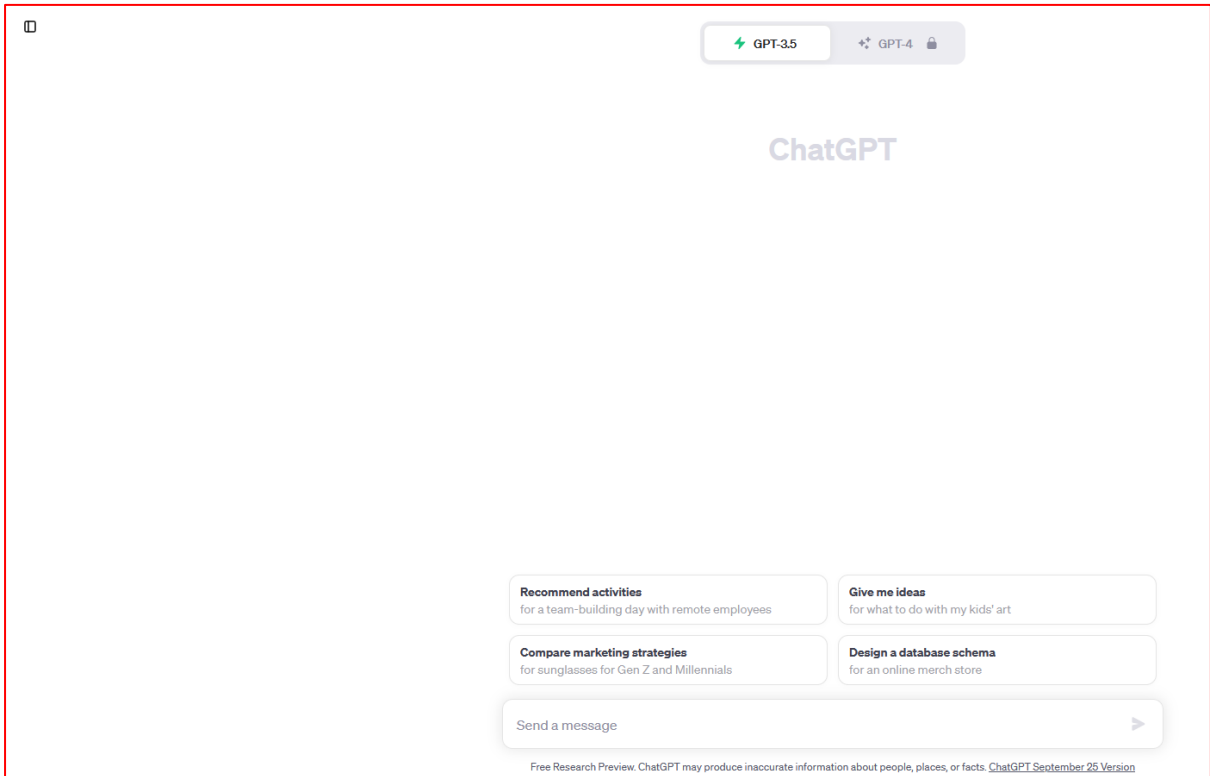


4 : การซ่อนหรือปิดหน้าต่างประวัติ (history)

คลิกที่ปุ่ม



จะได้หน้าต่างดังรูป



แบบฝึกหัด

1. ให้นักศึกษา คิดหัวข้อผลิตภัณฑ์ โดยใช้ chatGPT
2. ให้นักศึกษา ออกแบบโลโก้ด้วย <https://www.brandcrowd.com/>